




Le flocon

Fiche 171
Supplément à Jmagazine
n° 330 - décembre 2019

Matériel



une couronne de galette



une pince à linge




de la colle



une paire de ciseaux




1 - Découpe la couronne en morceaux.



2 - Colle les morceaux deux par deux. Laisse sécher.



3 - Colle les assemblages les uns sur les autres.



4 - Maintiens-les avec la pince. Laisse sécher.

Tes flocons sont terminés.



Tu peux les coller sur les murs ou les vitres avec de la pâte à fixer ou bien les accrocher à une ficelle pour les suspendre.