

Jeux de lecture sur un catalogue de jouets

proposés par Sylvie BILGER
pour des enfants en grande section de l'école maternelle

Sylvie Bilger a établi une série de fiches proposant des activités utilisant un catalogue de jouets distribué massivement dans les boîtes aux lettres dans les semaines qui précèdent Noël. Il s'agit donc d'un matériel gratuit, facile à réunir en quantité s'il le faut.

Les activités proposées peuvent être aisément transposées: il est évident que d'autres catalogues (outillage de jardin, objets pour les loisirs de plein-air, etc...) permettent des activités semblables même si les jouets "accrochent" peut-être plus certainement les enfants. De même on peut varier les difficultés en fonction du niveau des enfants.

fiche n° 3

indique dans la case le numéro de la page où tu trouves ces jouets

fiche n° 5

grâce au numéro de la page et au prix indiqués, trouve et découpe le jouet

numéro de la page	prix	jouet
	75F	
	65F	
	120F	

fiche autocorrective

numéro de la page	prix	jouet
	75F	
	65F	
	120F	

compétences visées

- Identification du catalogue par rapport aux autres écrits (album, livre de contes, dictionnaire, ...)
- Prise de repères dans différents textes écrits.
- Recherche d'une information.
- Repérage visuel dans le catalogue en fonction d'indices proposés.
- Formulation des hypothèses de choix en mettant en relation différentes informations (image du jouet, la page où il se trouve, le prix...).
- Essais par tâtonnements, rapprochements.
- Utilisation d'un tableau à double entrée.
- Repérage du prix correspondant au jouet déterminé parmi d'autres prix sur la même page.
- Reconnaissance de l'ordre des chiffres qui constituent le prix du jouet, les recopier dans ce même ordre.
- Utilisation d'une fiche autocorrective, favorisant le travail en autonomie.

... / ...

matériel:

- pour chaque enfant un exemplaire d'un même catalogue "jouets"
chaque enfant travaille sur son catalogue et le range ensuite dans sa case
- des fiches de travail:
dix fiches "demande" différentes (en quantité nécessaire)
à chacune de ces fiches correspond une fiche "correction"
remarque:
lorsqu'une fiche ne demande pas de collage mais uniquement l'inscription de nombres (prix ou numéro de page) il est possible de faire travailler les enfants sur des fiches plastifiées avec utilisation des feutres effaçables.
(une fiche plastifiée (placée dans une pochette transparente) est ainsi réutilisable plusieurs fois, ceci permet de réduire le nombre de photocopies...)
- matériel divers:
ciseaux, crayon, colle, feutres effaçables, ...

le travail des enfants:

- mise à disposition des fiches aux enfants par petit groupe (le travail est abordé par six enfants en même temps, pas plus)
- des explications orales sont données au groupe

l'enfant se voit remettre une fiche; il y travaille puis la montre à la maîtresse qui lui donne la fiche "correction"

un fichier de dix fiches "demande" et dix fiches "réponse"

fiches 1 à 4:

consigne (la même pour ces quatre premières fiches):
indique dans la case le numéro des pages où tu trouves ces jouets

La fiche propose trois ou quatre images de jouets extraites de ce catalogue; l'enfant doit retrouver ces jouets dans son exemplaire de catalogue et noter le numéro de la page sur sa fiche de travail.

fiche 5

consigne:
grâce au numéro de la page et au prix indiqués, trouve et découpe le jouet

L'enfant repère le jouet dans son catalogue, découpe l'image et la colle à l'emplacement convenable

fiches 6 et 7

consigne (la même pour ces deux fiches):
indique dans la case le prix du jouet

La fiche donne l'image du jouet; sans autre indice l'enfant doit retrouver le jouet dans son catalogue et inscrire le prix sur sa fiche dans la case face à l'image du jouet.

fiches 8 et 9

consigne (la même pour ces deux fiches):
grâce au numéro de la page et à la description du jouet, retrouve celui-ci et découpe-le

La fiche donne, à gauche: le numéro de la page; au centre: le pavé de texte qui décrit les caractéristiques du jouet.
L'enfant doit retrouver le jouet qui correspond à la page et à la description, découper l'image et la coller sur sa fiche dans la case prévue à cet effet.

fiche 10

consigne:

découvre de quel jouet il s'agit, note la page, découpe-le, colle-le

La fiche ne donne qu'un fragment de l'image d'un jouet. Cet indice doit être suffisant pour repérer le jouet dans le catalogue. L'enfant doit noter la page, découper et coller l'image.

vécu du travail

Ce travail a été abordé deux semaines avant Noël, une fois en matinée et une fois l'après-midi avec d'autres enfants.

Aucune motivation particulière n'a été nécessaire vu le support de travail en cette période d'avant Noël;







- "Moi, j'ai commandé celui-là à Noël"
- "Moi, j'ai déjà ce jouet à la maison."










La localisation du numéro de la page a été le plus dur à repérer pour certains enfants. Dans l'ensemble le travail est bien réussi et très rapidement.

Prolongements possibles:

- projet global: reconnaissance de différents supports d'écrits pour mieux percevoir les indices de lecture
- une suite pourra s'orienter vers le tri des jouets (ceux qui roulent, fonctionnent à piles, jeux d'eau, ...)
- un travail oral pourra se faire sur la description des jouets (caractéristiques).
- créer un catalogue des jouets reçus à Noël.

Sylvie BILGER,
Bartenheim-La-Chaussée, Haut-Rhin
décembre 1994

fiche n° 8		
grâce au numéro de la page et à la description du jouet, retrouve celui-ci et découpe-le		
numéro page	description	jouet
		
		
		

fiche autocorrective		
numéro page	description	jouet
		
		
		

dimensions réelles des fiches: format A4 (soit 21 sur 29,7 cm)