FABRICATION DE CHIENS
avec du bois
(à partir de baguettes à section carrée)

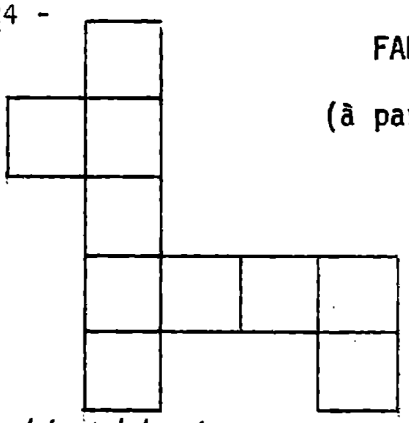

chien debout:
9 cubes

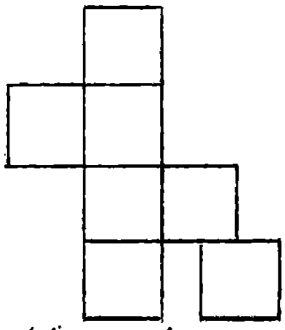

chien assis:
7 cubes

MATERIEL NECESSAIRE:

- baguettes de bois à section carrée de 1cm à 3cm ou plus (carrelet)
- colle à bois (colle blanche vinylinique)
- feutrine
- peinture ou vernis
- scie

REALISATION:

Il n'est pas nécessaire de couper chaque cube. On peut très bien former des parallélépipèdes de 4 ou 3 ou même 2. Cela fait gagner du temps. Par exemple pour le chien debout on a intérêt à scier 2 groupes de trois cubes, 1 groupe de deux cubes et 2 cubes isolés.

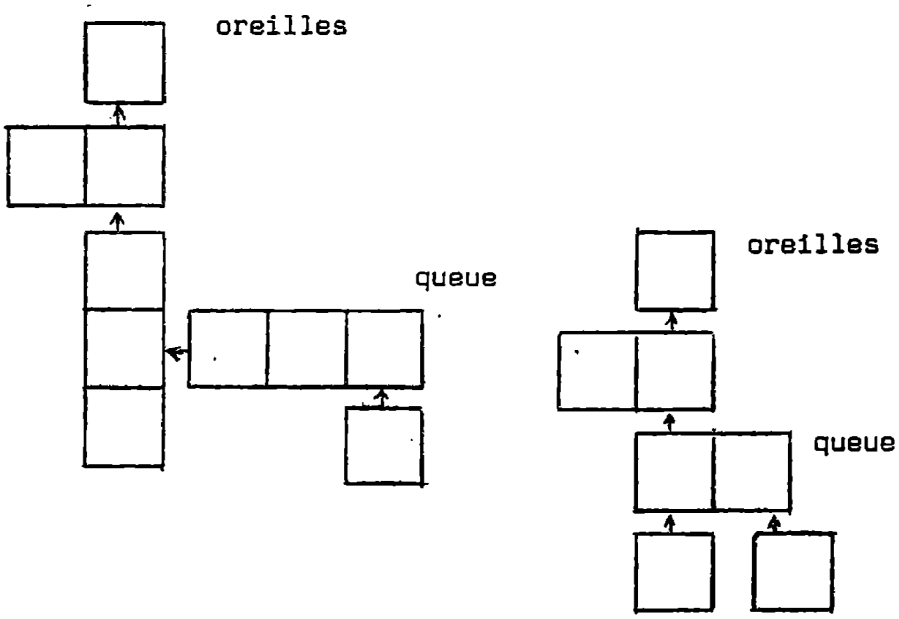

Pour le chien assis, on a intérêt à scier 2 groupes de deux cubes et 3 cubes isolés.

La feutrine sert à faire les oreilles, les yeux, le nez, la queue.

Ces chiens ont été réalisés avec un CM1
Certains enfants éprouvent des difficultés pour scier les cubes.

envoi d'Annaïck Baron, juillet 1979
68 Wittenheim