

SUPPLÉMENT A NOTRE TARIF IMPRIMERIE A L'ÉCOLE

Caractères - Filets - Vignettes

NOUVELLES POLICES

- 23) C. 8 Cours Supérieur
 24) C. 10 Nouveaux Caractères
 25) C. 10 Lisibilité
 26) C. 12 Livres de Vie
 (Prix habituels)

VIGNETTES L



N°1, 2 fr. N° 2, 2 fr. N° 3, 1 fr. 50

N°4, 1 fr. N° 5, 1 fr. N° 6, 1 fr. 50

FILETS ONDULÉS (10 cm)



N° 4 l'un : 5 francs

N° 5 l'un : 3 francs

FILETS et TRAITS

(même assortiment)


VIGNETTES

Sont supprimés les numéros suivants :


1 2 3 4 5 6 9 11 12 15
 16 17 22

NOUVEL ASSORTIMENT

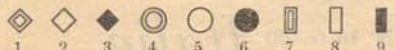
VIGNETTES LATOUR, c. 12 - l'une : 0 fr. 25



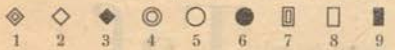
VIGNETTES LATOUR, c. 9 - l'une : 0 fr. 20



VIGNETTES GÉOMÉTRIQUES, c. 12 - l'une : 0 fr. 18



VIGNETTES GÉOMÉTRIQUES, c. 9 - l'une : 0 fr. 12



RELIURES INVISIBLES

La reliure seule, à coller à un carton	0 75
Reliure invisible carton souple	0 90
— — dos toile	1 50
— — carton souple, format double fiche	1 50

TARIF

du Matériel Scolaire Hygiénique
Oscar BRODSKY

DEPOSITAIRE EN FRANCE :

Coopérative de l'Enseignement
 Saint-Paul (Alpes-Maritimes)

Banc - pupitre pliant, avec :

1 appareil employé avec liseuse	133 "
1 pochette en étoffe, sous tablette	
Matériel pour écoles maternelles comprenant :	
1 table pliante (pr deux vis-à-vis)	
2 chaises pliantes légères	152 "
Liseuses pliantes en chêne	13 "
Tablettes pliantes	10 50
Bureau pliant 64 x 64	36 "
Toise pliante	48 "

Ces six articles sont livrés aux prix marqués, franco gare destinataire.

MATÉRIEL TRÈS LOURD LIVRÉ
 en port dû, depuis les Ardennes

Banc pupitre 2 places en hêtre bien sec, sans vernis (pèse env. 58-60 kg.)	246 "
Banc pupitre en hêtre 1 place, tablette et siège contreplaqué fixe, sans vernis (pèse env. 15 à 16 kg)	126 "
Banc pupitre à une place, tablette prenant trois positions. Hêtre (siège et tablette contreplaqué) sans vernis, pèse env. 18 à 20 kg.	174 "

Tous ces prix s'entendent absolument nets de toute remise. Paiement moitié à la commande, ou par acceptation de traites. Livraison aux mairies ou aux sociétés.

Nos Editions Nouvelles

Fichier Scolaire Coopératif

500 fiches (400 imprimées, 100 nues)	
sur papier	30 fr.,
sur carton	70 fr., franco 75 fr.
Dans un classeur spécial métal	105 fr.
Le classeur métal seul	30 fr., franco 35 fr.
<i>(Indiquer la couleur)</i>	

Tableau Météorologique format 50 cm × 20 cm

L'un : 0 fr. 15 ; franco : 0 fr. 35

Les dix (pour l'année) : 1 fr. 50

Chronologie mobile d'Histoire de France

81 fiches reliées par notre système de reliure invisible : 6 fr.

Chronologie d'Histoire de France

Livret n° 5 de la Bibliothèque de Travail : 4 fr., (adh., 3 fr.).

(Même texte que celui des fiches, mais imprimé recto et verso)


HISTOIRE DU PAIN : 30 fiches sous reliure invisible 3 fr.

HISTOIRE DU LIVRE : — — — 3 fr.

CULTIVER L'ENERGIE (Ad. Ferrière) 6 fr.

(Adhérent : 5 fr.)

NIKO (*Enfantines 1932-33*) 8 fr.



QUELQUES SPÉCIMENS

de caractères d'occasion dans leur casse

(80 fr. tout compris)

N° 1 (c. 8) Terrible

N° 2 (c. 12) Chant

N° 3 (c. 16) Ecole

N° 4 (c. 16) Lyon

N° 5 (c. 16) Mercedi

N° 6 (c. 20) Gare

N° 7 (c. 20) Paris

N° 8 (c. 24) Beaut

N° 9 (c. 28)

Nice

N° 10 (c. 28)

Italie

N° 11 (c. 28)

Libre

N° 12 (c. 48)

Taf

COOPÉRATIVE DE L'ENSEIGNEMENT LAIC


Notre ensemble : T.S.F. - PHONO




L'Appareil de T. S. F.

Poste à réglage unique ; deux circuits ; quatre lampes haute fréquence à grille écran ; détectrice à grille écran ; lampe finale à penthode de puissance ; Redresseuse nouveau type ; excitation 220 v. = 30 MA env. 7.000 à 10.000 ohms.

Sa grande puissance rend possible l'enregistrement de disques avec l'appareil enregistreur domestique Braun.



En présentant la série « Cosmophon » la radio internationale s'est placée parmi les meilleurs récepteurs. La construction raffinée, en grande série avec un contrôle sévère tant mécanique qu'électrique vous assure une valeur de 100 p. cent du prix d'achat. Grande sensibilité et grande sélectivité, grande puissance de la penthode.



Jeu de valves

(I) VALVE HAUTE FREQUENCE A ECRAIN A PENTE VARIABLE

Telefunken : RENS 1264
Tungsram : AS 495
Philips : E 452
Sator : NCC 4

(II) VALVE GRILLE-ECRAIN DETECTRICE DE PUISSANCE

Telefunken : RENS 1204
Tungsram : AS 4100
Philips : E 442 S
Sator : NSS 4

(III) PENTHODE FINALE DE PUISSANCE

Telefunken : RES 164
Tungsram : PP 416
Philips : C 443
Sator : M 43

(IV) VALVE REDRESSEUSE

Telefunken : RGN 564
Tungsram : V 460
Philips : 1802
Sator : CL 4/040

Instructions pour la mise en service de l'appareil

ANTENNE

La meilleure est une antenne intérieure de quelques mètres. Eviter l'emploi d'une antenne réseau en raison des nombreux parasites captés fréquemment par cette dernière. Raccorder l'antenne à la douille N. A.

TERRE

Le fil de terre est à raccorder à la douille Erdre. Rendre le contact à la terre aussi court que possible et établir de bons contacts. L'établissement d'une ligne de terre correcte est aussi important pour la bonne réception que le montage soigné d'une bonne antenne.

PLACEMENT DES LAMPES

Par ordre numérique comme indiqué sur la photo. Avoir soin de bien fixer les cosses des cordelières souples sous la borne se trouvant au sommet de chaque valve à sa correspondante. Voir encore la photo.

ADAPTATION DE L'APPAREIL

AU SECTEUR

Repérer exactement le voltage du secteur sur le compteur ou le culot d'une lampe d'éclairage. Enlever la paroi arrière en dévissant les plaquettes. Si le courant du secteur a un voltage de 220 volts, placer la lamelle B comme dans la photo et employer le fusible S calibré pour 175 MA. Si la tension est de 110 125 ou 150 volts, placer la lamelle B dans les mâchoires correspondantes et remplacer le fusible de 175 M. A. par un fusible de 350 M.A. joint au poste.

RECEPTION

Placer le bouton combinateur dans la position donnant la lumière rouge : réception des petites ondes de 200 à 600 m. ou dans la position donnant la lumière verte : réception des grandes ondes de 600 à 2.000 m.

Tourner la manette du volume contrôle à gauche jusqu'à la butée. Placer le bouton de monorégla sur l'émission désirée. En cas de manque de puissance, tourner le bouton de réaction (se trouvant à droite) jusqu'à obtention du résultat désiré.

Pour couper la réception, tourner le bouton combinateur jusqu'à extinction des lampes.

PICK-UP

Raccorder les fiches du pick-up aux douilles P. et placer le bouton-combinateur donnant lumière rouge et verte. Le réglage de la puissance s'effectue par le volume contrôle du pick-up.

REMARQUES

Retirer la fiche de la prise de courant du réseau avant toute manipulation.

Un circuit-bouchon a pour but d'éliminer l'émission gênante du poste local. Pour le faire entrer en service, brancher simplement l'antenne à la douille A (au lieu de N.A.).

Le raccordement à un réseau de courant continu amène la destruction immédiate du récepteur.

Pick-up

En tirant à soi la poignée avant apparaît le plateau tourne-disque à moteur électrique, le bras de pick-up et le volume contrôle.

Brancher les fils du bras de pick-up à l'appareil de T.S.F. : bornes P.

Brancher les fils du moteur au réseau. Tourner le bouton-combinateur de l'appareil de T.S.F. à la lumière verte et rouge.

Pour l'audition disque fermer le meuble, vous n'entendrez pas le bruit de surface.

Prix de l'ensemble T.S.F. - phono C.E.L.	1.500 fr.
— l'appareil de T.S.F seul	925 fr.
— du pick-up seul	625 fr.

Ecrire à **PAGÈS, instituteur, à Saint-Nazaire (Pyr.-Or.)**

(Facilités de paiement)