

Tu vois, c'était ça, le mouvement Freinet, on n'avait pas inventé le quart d'un truc qu'on courait apporter aux copains.» (Paul Le Bohec)

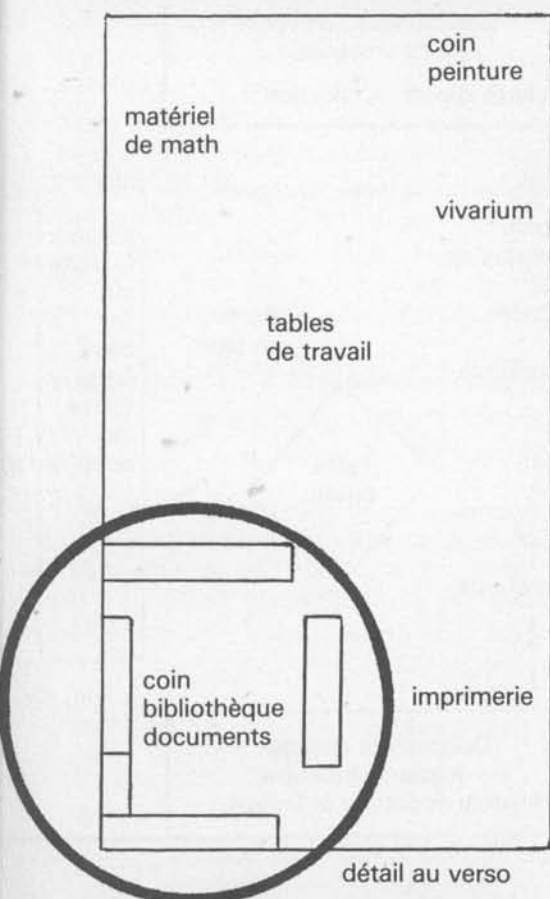
C'EST ENCORE ÇA !

L'Éducateur est d'abord un trait d'union entre nos classes, nos groupes, nos chantiers et aussi entre tous ceux qui ont souci d'éducation.

ces fiches sont un outil modeste de notre formation autogérée, chacun mettant au service des autres ses réussites, ses trouvailles.

elles ne sont pas des recettes-miracle, la plupart d'entre elles devront être réécrites par l'utilisateur, qui fera ainsi de cette confection du sur mesures.

EXEMPLE DE COIN DOCUMENTATION DANS UNE CLASSE PRIMAIRE



LA DOCUMENTATION EN CLASSE

La documentation a plus que jamais sa place dans les classes, ne serait-ce que pour y être démystifiée.

La mode est aux encyclopédies. Et le citoyen croule de plus en plus sous une surinformation qui menace gravement son objectivité, tue son esprit critique et le rend dangereusement passif devant les media.

COMMENT ARMER LES ENFANTS DANS CE DOMAINE ?

Dans toutes nos classes, à tous niveaux, les enfants doivent pouvoir :

- disposer d'une documentation à leur portée,
- être associés à sa constitution,
- la gérer,
- la critiquer,
- l'utiliser,
- s'en libérer.

LE CLASSEMENT DES B.T. PAR THÈMES

Des coffrets économiques

Dans la brochure S.B.T. n° 400, Robert Poitrenaud propose un classement par thèmes des diverses brochures de l'encyclopédie B.T.



On peut remplacer les coffrets en carton décrits dans la brochure par des chemises en bristol fermées par un bracelet élastique.

(Economie - rapidité de réalisation)

LA DOCUMENTATION EN CLASSE

BIBLIOGRAPHIE ÉCOLE MODERNE

- B.E.M. n° 33-34 :
Le fichier scolaire documentaire.
- Pour tout classer.
- Brochure S.B.T. n° 400 :
54 thèmes de recherches dans notre encyclopédie.
- Dossier pédagogique n° 100 :
Comment nous utilisons la B.T.
- Dossier pédagogique n° 119 :
La documentation audiovisuelle.
- Mini-catalogue de la C.E.L. :
Encyclopédie B.T. (paraît tous les ans).

Utiliser cet outil, c'est aussi bien faire des fiches soi-même et les envoyer à *L'Éducateur*, que tirer parti de celles des autres.

CONTENU DES FICHES

Tout ce qui peut servir dans notre pratique quotidienne de la classe, soit pour nous, soit directement pour les enfants ; ou dans notre travail au sein d'un groupe départemental ou d'un chantier ; ou même dans notre vie, en général, et qui tient sous cette forme condensée.

Cette rubrique vivra en fonction de vos apports, vos demandes, vos critiques.

Adressez tout courrier s'y rapportant à *L'Éducateur* ou à **Guy CHAMPAGNE, Bégaar, 40400 Tartas.**

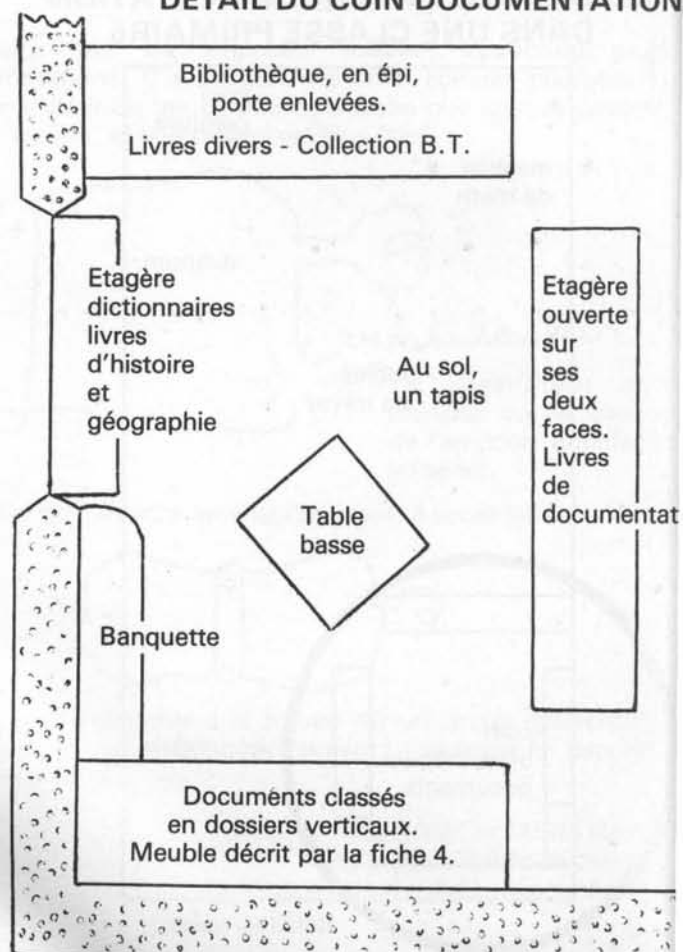
LE CLASSEMENT DES B.T.
PAR THÈMES

L'inconvénient d'une classification thématique est que certaines brochures recouvrent plusieurs thèmes.

On classe alors la brochure dans un des coffrets concernés.

On rappelle son titre et son numéro, ainsi que le numéro du coffret où on l'a classée, sur une fiche que l'on place dans chacun des coffrets correspondant aux autres thèmes.

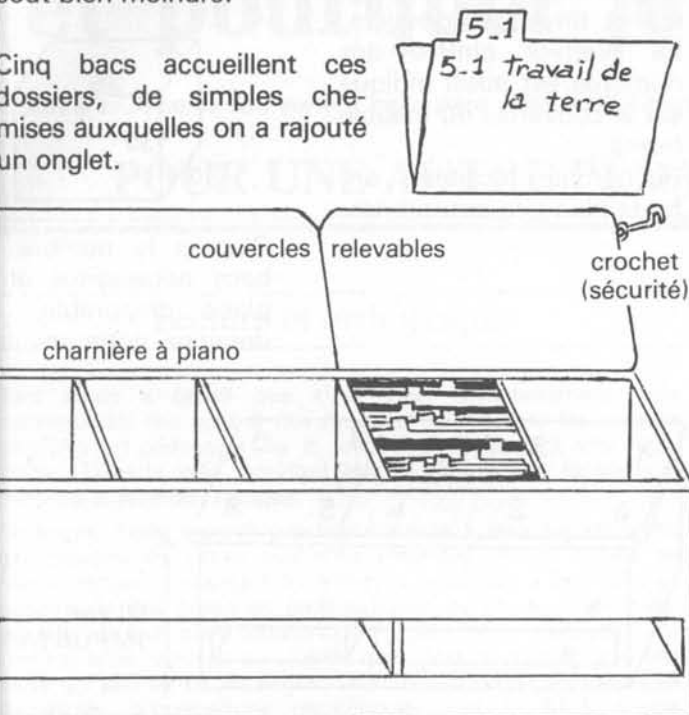
DÉTAIL DU COIN DOCUMENTATION



MEUBLE A DOSSIERS VERTICAUX

Facile à réaliser, en aggloméré ou contreplaqué, il reprend le principe des dossiers suspendus pour un coût bien moindre.

Cinq bacs accueillent ces dossiers, de simples chemises auxquelles on a rajouté un onglet.



Tous les cinq dossiers environ, on peut intercaler un carton fort ou un contreplaqué qui maintient les chemises et les regroupe par thèmes.

CLASSER LES DOCUMENTS

Suivant l'âge des enfants, on adoptera des systèmes de classement plus ou moins simples. Voir la B.E.M. 33-34, 3^e partie.

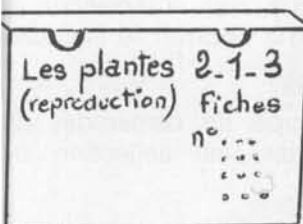
Au C.M. et au second degré la classification décimale est pratique et éducative.

La C.E.L. a édité à cet usage un bon outil, le «Pour tout classer».

L'ensemble des connaissances et des idées y est présenté réparti en douze séries assorties chacune d'un numéro.

- | | |
|---------------------|-----------------------|
| 0 Notre travail | 6 Travail - industrie |
| 1 Le milieu naturel | 7 Villes - transports |
| 2 Les plantes | 8 La société |
| 3 Les animaux | 9 Culture - loisirs |
| 4 Autres sciences | H Histoire |
| 5 Agriculture | G Géographie |
| Alimentation | |

Le fichier de travail coopératif, F.T.C., classé par thèmes, à l'aide du «Pour tout classer».



Chaque série de fiches prend place dans un de ces étuis en carton dans lesquels on vend les feuilles de classeur format écolier 17 x 22.

On retourne l'étui, on colle ses onglets.

On y porte le titre et le numéro de la série de fiches.

Exemple de classement du F.T.C. par thèmes

2.1.3 - LES PLANTES - REPRODUCTION

Fiche n°	Sujet
284.....	Semis de petites graines
285.....	Sème des graines moyennes
286.....	Germination
469.....	Direction des racines et des tiges
673.....	Culture en classe
674.....	Germination (densité des semis)
675.....	Boutures
676.....	Bulbes
677.....	Marcottage
841.....	Influence du sol
842.....	Influence de l'humidité
843.....	Influence de la température
844.....	Influence de la profondeur
845.....	Influence de l'air
846.....	L'air dans le sol
847.....	La lumière
848.....	Vers dans le sol

La classification décimale

Chacune de ces douze séries est divisée ensuite suivant un principe décimal.

Exemple : la série 1 «Le milieu rural».

- 1.0 Généralités
- 1.1. Les terrains (géologie)
- 1.2 Le relief
- Etc.

Ensuite, si la nécessité s'en fait sentir, chacune de ces subdivisions aura ses propres subdivisions.

Exemple : numéro 1.5 «Le temps».

- 1.5.0 Généralités
- 1.5.1 Climats et saisons
- 1.5.2 Prévisions du temps
- Etc.



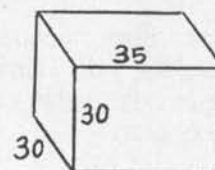
**CHANTIER
OUVERT**

Actuellement, cette classification demande à être réactualisée. Tu peux y travailler.

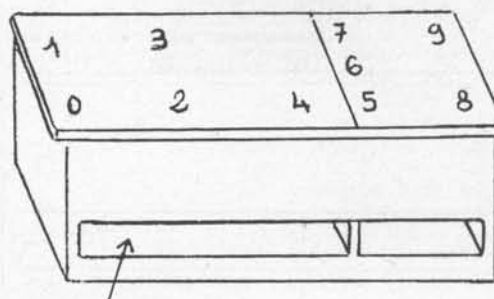
Au-dessus du meuble, une affiche rappelle les numéros et titres des dossiers. Le premier chiffre des numéros est aussi indiqué sur le couvercle du meuble fermé.

Recherche facilitée, enfants plus vite autonomes.

Dimensions intérieures d'un bac :



D'après le nombre de bacs nécessaires et la place disponible, réalisez votre meuble.



Etagères pour cartes routières, documents larges, revues.

60 cm
IMPORTANT

La hauteur du meuble est fonctionnelle pour des enfants.

Nous avons donc 17 fiches sur ce thème.

Faut-il compléter la série ? Avec quelles fiches ?

**CHANTIER
OUVERT !**

Les fiches F.T.C. sont au catalogue de la C.E.L. par séries de 100 fiches couvrant diverses disciplines.

Ce travail de classement est très intéressant et beaucoup moins long qu'on ne pourrait le craindre.

Il peut permettre à un groupe de camarades du second degré de se partager une collection de F.T.C. par disciplines.

CHANTIER OUVERT

Il permet de voir les manques de la collection et donc de s'associer au chantier qui procède à sa refonte.

Contactez *L'Éducateur* qui fera suivre.